

Dzień Dziecka



Czerwony Kapturek życzy radości,
a Myszka Miki dużo miłości.
Bolek i Lolek Cię pozdrawiają,
Smerfy buziaki Ci przesyłają.
Syrenka Ariel macha z daleka,
a Baba Jaga ciastka wypieka.
I jeszcze ktoś Ci szepcze do uszka,
to szczęścia życzy Bajkartkowa wróżka.



Zadanie logiczne.



Zadanie: CIENIE.

Połącz postać z odpowiednim cieniem.



Zadanie umysłowe.



Zadanie: BAŚNIOWA WYKREŚLANKA.

Wykreśl z diagramu podane wyrazy.
Pozostałe literki utworzą hasło.

| | | | | | | | | | | |
|---|---|---|---|---|---|---|---|---|---|---|
| R | Y | C | E | R | Z | D | E | L | F | C |
| J | Z | S | Z | A | M | E | K | I | E | Z |
| E | W | Y | Ń | M | I | O | T | Ł | A | A |
| D | I | R | E | L | I | K | S | I | R | R |
| N | E | E | D | R | U | M | A | K | Z | O |
| O | D | N | S | M | O | K | I | E | K | D |
| R | Ż | A | K | S | I | Ę | G | A | A | Z |
| O | M | C | K | O | R | O | N | A | R | I |
| Ż | A | K | R | A | S | N | A | L | O | E |
| E | K | R | Ó | Ż | D | Ż | K | A | C | J |
| C | K | R | Ó | L | E | W | N | A | A | A |



KAROCA



WIEDZMA



KRÓLEWNA



ZAMEK



RYCERZ



RUMAK



MIOTŁA



ELIKSIR



KORONA



KRASNAL



SYRENA



CZARODZIEJ



ELF



KSIĘGA



SMOK




JEDNOROŻEC

HASŁO: _____

Zadanie plastyczno-techniczne.

Truskawka-wycinanka z kolorowego papieru.



Zadanie plastyczne. Pokoloruj malowanki.






Zadanie ruchowe. Wykonaj ćwiczenia według kart.

Wytnij karty i wykonaj wszystkie ćwiczenia przy ulubionej piosence.



Wykonaj skłony - spróbuj
dotknąć palców u stóp!



Stań w rozkroku. Raz jedną, raz
drugą ręką dotknij podłogi.




Podskakuj do góry! Za
każdym razem coraz wyżej!



Założ ręce za głowę i przeciągaj
się w prawo i w lewo.

Zadanie logiczne. Połącz w pary obrazki i ich cienie.




Labirynty.

Pomóż chłopcu odnaleźć rower.



Pomóż dziewczynce odnaleźć kota.



Zadanie umysłowe. Znajdź 14 nazw związanych z kosmosem, otocz je pętlą i wypisz.

| | | | | | | | | | | | | |
|---|---|---|---|---|---|---|---|---|---|---|---|---|
| G | F | B | P | L | A | N | E | T | A | Z | C | W |
| K | N | H | C | B | T | R | Q | S | L | F | J | A |
| D | B | K | O | M | E | T | A | A | K | T | W | P |
| P | Ł | D | J | Ą | T | R | J | Z | S | S | A | Ó |
| W | T | F | K | T | E | Z | F | Y | I | O | H | Ł |
| T | F | J | W | C | L | Z | J | Y | Ę | R | A | F |
| M | A | R | S | U | E | W | G | N | Ż | Z | D | S |
| B | H | K | F | D | S | N | O | K | Y | Z | Ł | Ł |
| R | H | I | K | P | K | Z | R | D | C | A | O | O |
| G | B | H | K | J | O | W | N | J | D | Z | W | Ń |
| W | C | B | M | Ć | P | L | U | T | O | N | I | C |
| I | B | U | Q | D | B | Z | S | K | P | J | E | E |
| A | J | S | T | K | R | R | J | E | D | N | C | M |
| Z | M | A | S | T | E | R | O | I | D | A | J | T |
| D | U | T | Ą | P | J | K | W | D | R | G | N | B |
| Y | S | U | Z | F | Y | K | I | B | M | K | I | L |
| K | L | R | D | C | V | Y | S | Z | S | W | Q | Ą |
| Ć | F | N | S | H | J | K | Z | I | E | M | I | A |
| P | C | W | S | Z | E | C | H | Ś | W | I | A | T |

1. 2.
3. 4.
5. 6.
7. 8.
9. 10.
11. 12.
13. 14.

DZIEŃ DZIECKA



*Dnia czerwca pierwszego
dzieckiem można nazwać każdego!*



**Dzieci – słońce i radość.
Dzieci – najdroższy skarb.**


K. I. Galczyński

**Czy wy wiecie, czy wy wiecie,
Ile dzieci jest na świecie?
Kto by to policzyć mógł
Tyle serc, i rąk, i nóg?
A choć dzieci jest tak dużo,
Wszystkie wspólnej sprawie służą,
Wszystkie pragną, pragną z całych sił,
Żeby świat szczęśliwy był.**



J. Brzechwa

Przeczytaj informacje. Opowiedz o tym, czego się dowiedziałeś.




W listopadzie 1949 r. Światowa Federacja Kobiet Demokratycznych zainicjowała **1 czerwca** jako Międzynarodowy Dzień Dziecka, który miał być świętem ochrony dzieci przed wojną, krzywdą i głodem. Obecnie Dzień Dziecka znany jest już tylko w Polsce, Czechach, Słowacji, Rosji i krajach bałtyckich.



Pozostałe kraje świata świętują Dzień Praw Dziecka **20 listopada**, w rocznicę uchwalenia Deklaracji Praw Dziecka (w 1959 r.) oraz Konwencji o Prawach Dziecka (w 1989r.). Konkurencyjne święto zaproponowała w 1954 r. Organizacja Narodów Zjednoczonych. Zgromadzenie Ogólne ONZ zaleciło wszystkim państwom organizowanie obchodów Powszechnego Dnia Dziecka i zaapelowało, aby wykorzystać te obchody do propagowania idei braterstwa i zrozumienia pomiędzy dziećmi całego świata oraz do promowania działań na rzecz ich pomyślnego rozwoju.



Zgromadzenie Ogólne w swojej rezolucji orzekło także, że każde państwo może organizować własne obchody w dniu, który uzna za właściwy. Tak, jak różne są daty obchodzenia Dnia Dziecka, różne są również zwyczaje z nim związane. We **Francji 6 stycznia** świętuje się Dzień Rodziny. Rodzice i dzieci zasiadają wówczas do uroczystej kolacji, podczas której jedzą ciasto z "wróżbami".



W **Japonii** Dzień Dziecka ma długą tradycję i obchodzony jest **5 maja** - choć świętują wówczas tylko chłopcy. Z tej okazji ojcowie z synami wieszają na długich masztach flagi w kształcie karpia (jako symbolu siły i odwagi) i przymocowują je na drzwiach. I tak zobaczymy całe rodziny karpia: na samym szczycie proporzec, potem karpia - tatę, karpia - mamę oraz małe karpie, przy czym liczba ich uzależniona jest od ilości dzieci w danym domu. Dziewczynki mają swój dzień **3 marca**, kiedy to przygotowują wystawy lalek w tradycyjnych strojach i piją specjalny napój ryżowy. Z okazji Dnia Dziecka obdarowuje się też japońskie dzieci balonikami. Niektóre otrzymują ich tak wiele, że trudno je dojrzeć pod balonowym bukietem. W **Turcji** Dzień Dziecka obchodzony jest **23 kwietnia**. Dzieci ubrane w stroje narodowe tańczą, śpiewają i puszczają latawce.




Życzenia

*Jest taki zwyczaj już od stuleci,
że ludziom dorosłym
życzy się zwykle pociechy z dzieci.
— Pociechy z córki! Pociechy z syna! —
życzymy tacie przy imieninach.
Mama dostaje piękne laurki:
— Pociechy z syna! Pociechy z córki!*

*Dziadkom się życzy pociechy z wnucząt,
nauczycielom — z tych, których uczą.
Jak Polska długa, hasło w kraj leci:
— Pociechy z dzieci! Pociechy z dzieci!
Trafia to hasło pod wszystkie strzechy.
A dzieciom, to nikt nigdy nie życzy
z dorosłych pociechy...*

W. Chotomska



Co myślisz na temat treści wiersza?

Jak rozumiesz podane przysłowia?

Przysłowia o dzieciach

Dzieci najlepsze, gdy śpią.

Kto ma dzieci, ma i wydatki.

Dziatełki podrosły, chatkę roznieśli.

Dzieci rosną dla świata, nie dla rodziców.

Dzieci i długi rosną jak grzyby po deszczu.

Po dzieciach poznajemy, że się starzejemy.

Dzieci mają płacz i śmiech w jednej torebce.

Małe dzieci – mały kłopot, duże dzieci – duży kłopot.

Dzieci i kobiety, fiołki oraz bławatki – wszystko to kwiatki.



*Taki dzień jest tylko raz w roku: roześmiany, pachnący latem.
Niech się mnoży wiele, wiele razy i uśmiecha jak słońce pyzate*



- ◆ Obejrzyj film pt. „My Dzieci Świata” https://youtu.be/zl_dYe03Yx0
- ◆ Ułóż krótkie rymowanki o dzieciach mieszkających w różnych częściach świata.
- ◆ Jakie informacje zapamiętałeś z wysłuchanych wierszyków?
- ◆ Jakie dzieci są na świecie?

Jeśli chcesz poćwiczyć wykonywanie działań matematycznych, proponuję przygotować karty do gry o nazwie „Duetka”.

Duetka

Brystol (najlepiej kolorowy) tniemy na prostokąty wielkości kart do gry. Na każdym prostokącie z jednej strony (awers) piszemy działanie, a na odwrocie (rewers) jego wynik. Tak przygotowanymi kartkami gra dwoje dzieci. Dostają po tyle samo kart i na zmianę każde z nich pokazuje przeciwnikowi kartkę z działaniem (awers). Samo patrzy na rewers z wynikiem. Gdy przeciwnik poda prawidłowy wynik, otrzymuje kartkę i kładzie ją obok siebie. Gdy się pomyli, kartka pozostaje u pytającego, który pokazuje prawidłową odpowiedź. Wygrywa dziecko, które zbierało najwięcej kartek.



A teraz propozycja prostego do wykonania bociana z jednorazowego talerzyka i rolki po papierze toaletowym. Obejrzyj film pokazowy. <https://youtu.be/Nbd6YT7aFos>



Myślisz, że znasz wszystkie bajki i z zamkniętymi oczami możesz rozpoznać każdą postać? Niech ten filmik pomoże Ci sprawdzić, jak dobrze znasz współczesne kreskówki, bajki i filmy animowane. Link do filmu https://youtu.be/k032_wBB3pA

Rozpoznaj postacie na podstawie ich cienia.

Bądź szybki, liczy się refleks!

Ile zadań wykonałeś prawidłowo?



Jeśli zgromadziłeś w domu wiele kolorowych zakrętek po butelkach, możesz wykorzystać je podczas zabaw. Spójrz na filmik. <https://youtu.be/Bt3cmanpVeg>



Pośpiewaj i potańcz przy piosence disco „Do białego rana”.

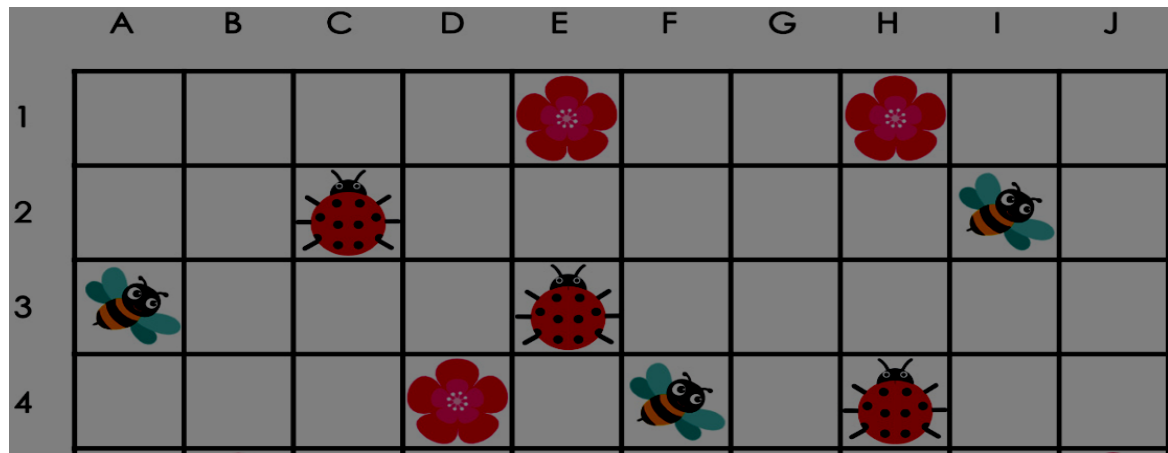
<https://youtu.be/ooXIdiysCo0>



Pokoloruj pięknie obrazek.




Kodowanie.



Dopasuj obrazek do określonego pola.

- A-1 pole puste
- A-3 pszczoła
- C-2
- E-1
- D-4
- E-1
- E-3
- F-2


Zabawy logiczne z plastyką. Dorysuj brakujący element.




Plastyka z elementami logiki.

Dzielenie na sylaby i głoski. Podziel nazwy na sylaby. Określ pierwszą i ostatnią głoskę w nazwie każdego obrazka.




Posłuchaj i narysuj. Pokoloruj domki tak, żeby każdy z nich wyglądał inaczej.



Narysuj drzewo po lewej stronie domu, lampę między domami,



gniazdo na dachu domu, kwiaty przed domem, płot po prawej stronie domu.




Podziel nazwy obrazków na sylaby. Określ pierwszą i ostatnią głoskę w nazwie każdego obrazka.

Kolorowanie według wzoru.



Labirynt z logiką. Możesz pokolorować rysunek.

Dzieci zbierają kwiaty. Kto zbierze więcej? Na końcu każdej dróżki narysuj tyle kółek, ile rosło na niej kwiatów.



Rysowanie po śladzie. Dokończ rysowanie muszli ślimaków.

